

# **COLLÈGE « LE CLOS TARDIF » ST JAMES** **&** **SERVICE DÉPARTEMENTAL D'INCENDIE ET** **DE SECOURS**

Option Jeune Sapeur Pompier





# Plan d'intervention

- Etre JSP, c'est quoi ?
- Comment ça se passe ?
  - Quand a lieu l'option ?
  - Qui encadre l'option ?
  - Comment suis-je évalué ?
- Comment faire pour m'inscrire à l'option?
- La section JSP du collège



Présentation en images



# **ETRE JSP C'EST QUOI ?**



Rassemblement de JSP  
Levés des couleurs

**Acquérir**  
des valeurs  
patriotiques et un  
esprit de corps



Observation du dévidoir sur un FPT

# Découvrir et utiliser

du matériel  
spécifique « sapeur  
pompier »



Réalisation / rôle des sapeurs  
cardiaque

# Apprendre des techniques opérationnelles et des gestes de secours « sapeur pompiers »

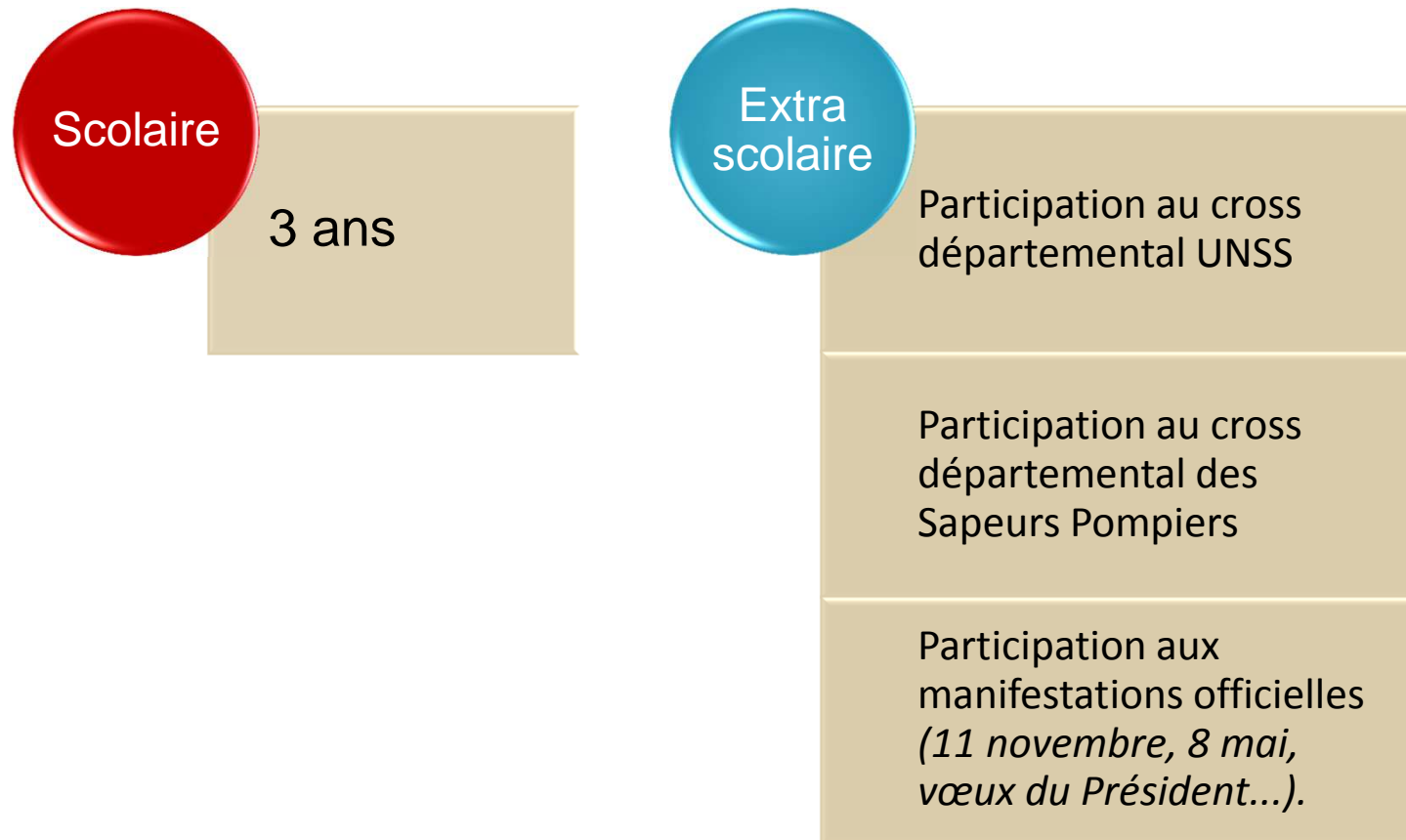


Epreuve de demi-fond

# Entretenir

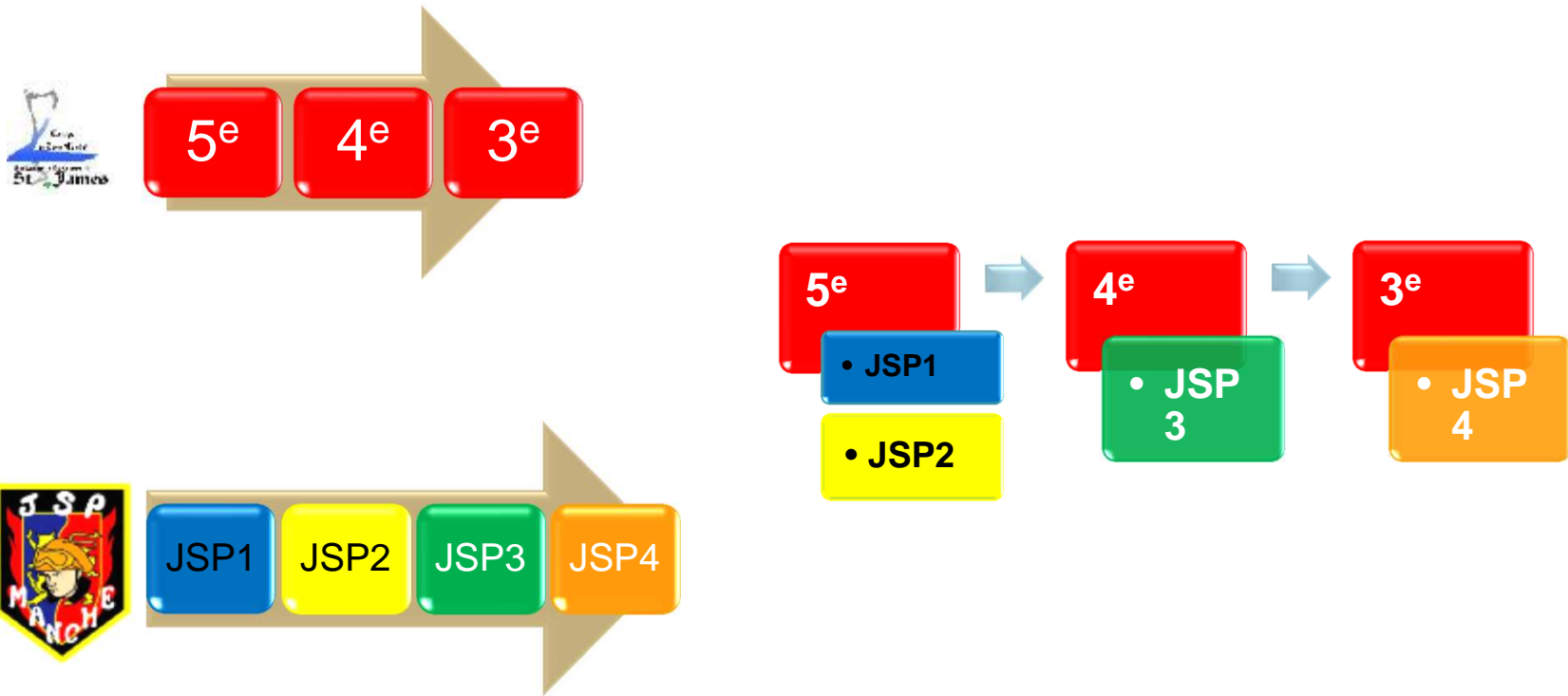
sa condition  
physique

# C'est un engagement





# Comment ça se passe ?



# Quand a lieu l'option JSP ?

En 5<sup>ème</sup>

## Organisation alternée

Semaine A

Semaine B

<b>Collège</b>	<b>Selon planning</b>	<ul style="list-style-type: none"> <li>• 1<sup>h</sup> d'option JSP (instruction civique, physique, SVT, théorie Sapeur Pompier)</li> <li>• 1<sup>h</sup> d'EPS</li> </ul>
----------------	-----------------------	--

<b>Collège</b>	<b>Selon planning</b>	<ul style="list-style-type: none"> <li>• 1<sup>h</sup> d'option JSP (instruction civique, physique, SVT, théorie Sapeur Pompier)</li> <li>• 1<sup>h</sup> d'EPS</li> </ul>
----------------	-----------------------	--

*Repas au collège – Navette aller/retour*

<b>Centre de secours</b>	<b>MERCREDI 13<sup>h</sup>30 à 16<sup>h</sup>30</b>	<ul style="list-style-type: none"> <li>• Apprentissage des techniques de base S.P.</li> <li>• Utilisation de matériel spécifique SP</li> <li>• Mises en situations pratiques</li> </ul>
--------------------------	---	---

# Qui encadre cette option ?

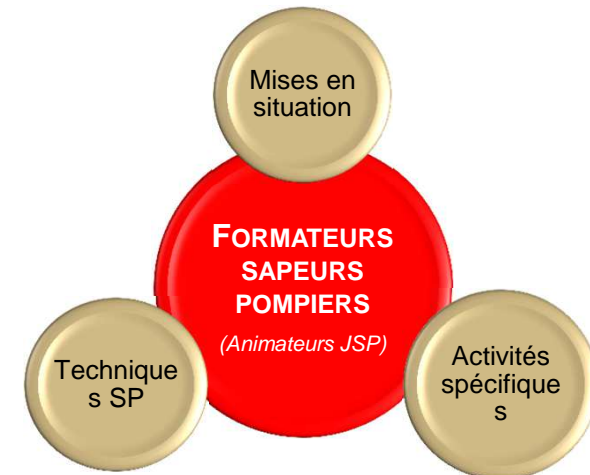
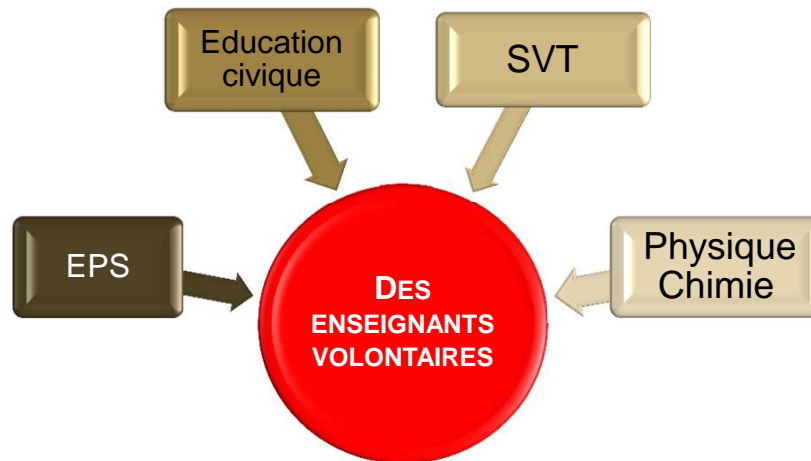
• M ALIX

Coordinateur



- CNE DUHAMEL
- LTN MASSAS
- Mr DELAUNAY

Coordinateur  
Responsable EDSP



# Comment suis-je évalué ?

## Au collège



- Appréciation sur le bulletin de notes

## Au Centre de secours



- Evaluations
  - Ecrites (2)
  - Pratiques (5)
  - Sportives (7)

## Objectif(s)

- Réussir les 14 épreuves théoriques et pratiques du brevet national de JSP
- Suivre et valider la formation Prévention et Secours Civiques de niveau 1 (PSC1).
- Acquérir des repères de futurs citoyens

# C'est un double statut



+



**COLLEGIENS**

**JEUNES**



**2 règlements**

# Comment faire pour m'inscrire à l'option JSP ?

⇒ Compléter le dossier d'inscription

- Etre en classe de 5<sup>ème</sup>
- Fournir une autorisation parentale
- Etre apte physiquement au sport.
  - *Cette aptitude doit être validée par la délivrance d'un certificat médical de non contre indication à la pratique du sport, renouvelé chaque année*
- Remplir la fiche de pré inscription
  - *(examiné par un jury composé à la fois de représentants du centre de secours, de l'EDSP et du collège)*

OPTION JSP INSTITUT SAINT-LO / SDIS 50 / UDSP 50



Septembre 2011



## Les tenues des S.P.





# Déroulé de tuyau à l'EDSP

( novembre 2012)



# 1<sup>er</sup> rassemblement à l'EDSP

( septembre 2012)



# Les tenues des S.P. ( 2012 )



# Cérémonie du 8 mai 2013 à Saint-Lô ( 15 JSP )



# Marche d'orientation (20 km) - Les Pieux

( 24 mars 2013 - 7 JSP 2)



# Rassemblement Dptal des J.S.P. de la Manche

( 20 avril 2013 à Carentan )



# Tenue de sport des J.S.P. Et Grimper

( mars 2013 – JSP du groupe 2 )

