

Le DECOUPAGE LASER - Exemple Machine MAKEBLOCK M1

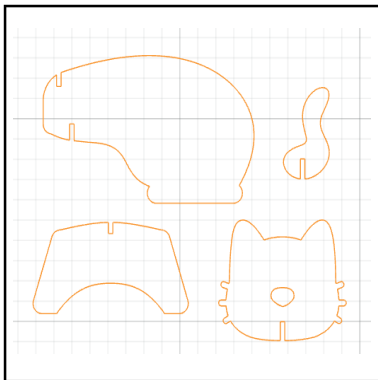
LE TRAITEMENT CONTINU DE L'INFORMATION

Définition d'une ou plusieurs pièces

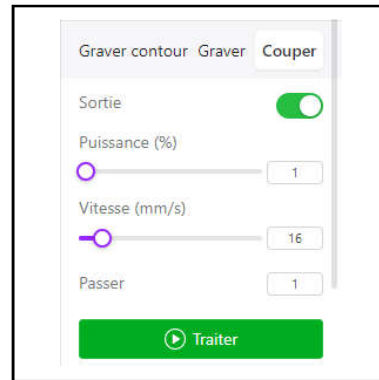
Fabrication

Assemblage des pièces


1



2



3



4



Représentation surfacique de la pièce en 2D

Utilisation des outils de dessins ou import image vectorielle DXF ou SVG



Gravure ou découpage ? :

- Définition des vitesses
- Puissance



XTool Creative Space

Lancement des gravures et des découpages

Capot UV fermé

Aspiration en marche



Assemblage des pièces

Nettoyage et assemblage, montage en force ou collage par exemple

Logiciel Xtool Creative Space

Découpeuse LASER

Assemblage

